



---

# POLO

SCHEDA TECNICA | *DATA SHEET*



# Polo



## MODULARITÀ ANTA | DOOR MODULARITY

### Larghezza | Width

447

497

597

### Altezza | Height

2253

2413

2573

### Profondità Totale | Overall depth

455 anta inclusa door included

611 anta inclusa door included

## FINITURE ANTA | DOOR FINISHES

CUO CUIOIO | LEATHER

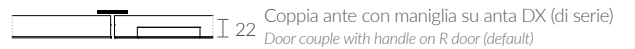
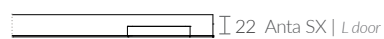
## SPECIFICHE MANIGLIA | HANDLE DATA

Maniglia in legno integrata nella fascia orizzontale inserita all'interno del pannello fresato.  
Finitura maniglia: Rovere Moro

Wooden handle integrated in the horizontal band inserted inside the panel milled. Handle finish: Rovere Moro.

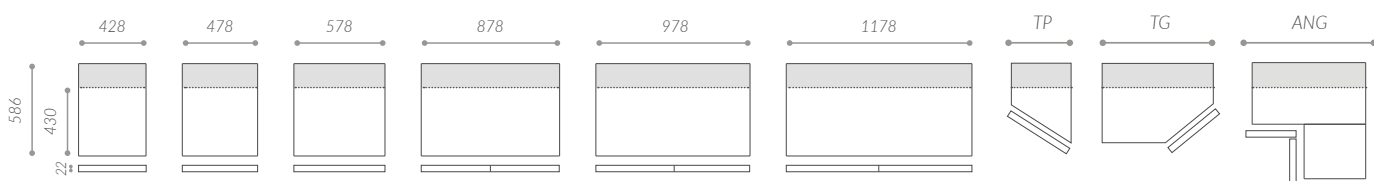
H. Fascia Maniglia: 33 mm

H. Horizontal band: 33 mm



Non è consentito realizzare il fuori misura oltre l'altezza massima standard.  
Oversize not allowed beyond the maximum standard height.

## MODULI DISPONIBILI | AVAILABLE MODULES



## REGOLE DI UTILIZZO | USAGE RULES

### CERNIERE AMMORTIZZATE OPZIONALI

Gli Armadi Battenti sono dotati di cerniere NON ammortizzate per il rallentamento automatico dell'anta.  
Maggiorazione anta per cerniere ammortizzate + 20€.

### SOFT-CLOSING HINGES

Swing cabinets are NOT equipped with dampened hinges for automatic sliding of the door.  
DOOR EXTRA CHARGE DAMPENED HINGES: + 20€ PER DOOR.

### NOTE DI SICUREZZA

L'apertura contemporanea di tutte le ante, con armadio completamente vuoto, può causare il ribaltamento dell'armadio, per questo viene fortemente suggerito un fissaggio a muro.

### SAFETY NOTES

The simultaneous opening of all doors in case of completely empty wardrobe, can cause overturning of the wardrobe, so wall fixation is strongly recommended.


### FUORI MISURA

Per la riduzione del modulo e delle ante del suddetto modello vedere la pagina relativa alle soluzioni a misura.  
Pag.394

### CUSTOMIZATION

For the reduction of the module and the doors of the above model see the page relating to customized solutions. Pag.394

# Polo S.



## MODULARITÀ ANTA | DOOR MODULARITY

### Larghezza | Width

772	1222
922	
1022	

### Altezza | Height

2253
2413
2573

### Profondità Totale | Overall depth

462	anta interna inclusa	int.door included	618	anta interna inclusa	int. door included
497	anta esterna inclusa	ext.door included	653	anta esterna inclusa	ext.door included

## FINITURE ANTA | DOOR FINISHES

CUOIO | CUIOIO | LEATHER

## SPECIFICHE MANIGLIA | HANDLE DATA

Maniglia in legno integrata nella fascia orizzontale inserita all'interno del pannello fresato.

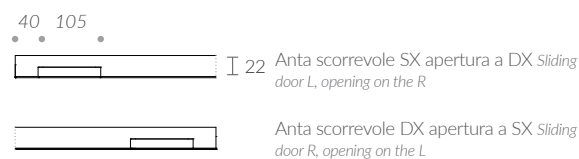
Finitura maniglia: Rovere Moro

Wooden handle integrated into the horizontal band inserted inside the milled panel.

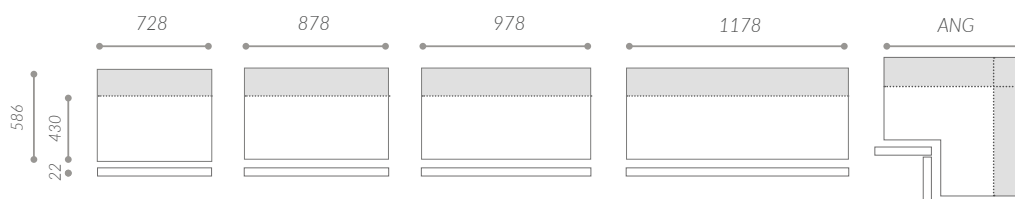
Handle finish: Rovere Moro.

H. Fascia Maniglia: 33 mm

H. Horizontal band: 33 mm



## MODULI DISPONIBILI | AVAILABLE MODULES



## PROFONDITÀ TOTALE | OVERALL DEPTH


Modulo P. 430  
side



Modulo P. 586  
side



# Polo C.



## MODULARITÀ ANTA | DOOR MODULARITY

### Larghezza | Width

908

1008

1208

### Altezza | Height

2253

2413

2573

### Profondità Totale | Overall depth

462 anta inclusa

door included

618 anta inclusa

door included

## FINITURE ANTA | DOOR FINISHES

**CUO** CUOIO | LEATHER  
SAVANA - EBANO - MIELE - MATTONE

## SPECIFICHE MANIGLIA | HANDLE DATA

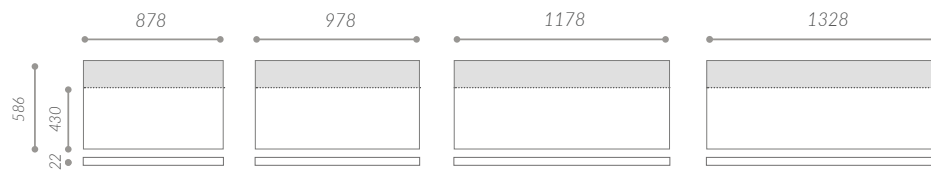
Maniglia in legno integrata nella fascia orizzontale inserita all'interno del pannello fresato. Finitura maniglia: Rovere Moro

Wooden handle integrated into the horizontal band, inserted inside the cutted panel. Handle finish: Rovere Moro

H. Fascia Maniglia: 33 mm  
H. Horizontal band: 33 mm



## MODULI DISPONIBILI | AVAILABLE MODULES



## PROFONDITÀ TOTALE | OVERALL DEPTH

Modulo P. 430  
side



Modulo P. 586  
side



