

Do not use aggressive products containing solvents and / or alcohol, corrosive liquids and abrasive sponges. Do not use sharp objects that may engrave and scratch the surface.
Do not expose products made of saddle leather to direct or indirect heat sources.
Covers in saddle leather are subjected over time to normal tear and wear due to its proper use and to light exposure.

Ordinary maintenance upholstery

Upholsteries cannot maintain a permanent shape over time and are subject to tolerances due to the normal and proper use.

For ordinary maintenance we suggest fluffing cushions, beating them by hand on all sides (only by loose cushions possible). Monthly or any time upholsteries are damp, wet or in direct contact with rain or liquids, we suggest to remove the covers, fluff the upholsteries let them dry before putting the cover back on. By feather padding, a slight volume drop with sliding filling might occur.

Ordinary maintenance covers

For an ordinary maintenance of a fabric cover, use a soft cloth to remove dust. Avoid using beaters or hoovers that may damage upholstery and cover. Immediately remove any kind of stain and/or liquid with a clean dry cloth, or with a wet clean cloth (from the edges towards the middle).
Before washing we suggest covering the velcro of each cover with protective band, in order to avoid damages during washing.
For any further information, refer to the technical data sheet of the fabric.

Disposal

The product, its components and its packaging must not be scattered away but disposed properly after use bringing them to a waste disposal plant, in compliance with rules in force on the point.

Meridiani s.r.l. declines any responsibility for a improper disposal.

Dimensioni - Dimensions

poltrona - armchair KUOIO
cm. 73x76x68
inch 28"74x29"92x26"77



seduta domestica e non domestica livello L1 uso generale della norma EN 16139:2013
seat for domestic and non-domestic use - Level 1 general use of regulation EN 16139:2013

**poltrona - armchair KUOIO
POCKET**
cm. 73x76x68
inch 28"74x29"92x26"77



poltrona - armchair
cm. 73x80x70
inch 28"74x31"50x27"56

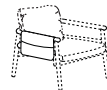


seduta domestica e non domestica livello L1 uso generale della norma EN 16139:2013
seat for domestic and non-domestic use - Level 1 general use of regulation EN 16139:2013

cuscino - cushion
cm. 50x40
inch 19"69x15"75



tasca - pocket
cm. 48x34
inch 18"90x13"39



Avvertenza

La presente scheda prodotto ottempera alle disposizioni del del D.Lgs 6 settembre 2005 n.206 "codice del consumo" e al Decreto del 8 febbraio 1997 n.101 "Regolamento d'attuazione".

Warning

This product card is in compliance with law n. 206 (6 september 2005) "codice del consumo" and the decree n.101 (8 February 1997) "Regolamento d'attuazione".

ASSOCIATO A



Associazione nazionale delle industrie del mobile e dell'arredamento della Federlegno-Arredo

MERIDIANI srl 20826 MISINTO ITALY VIA BIRAGO 16
TEL +39 02 96 69 161 info@meridiani.it - meridiani.it

MERIDIANI



TERESA
poltrona - *armchair*

2020

Materiali utilizzati

VERSIONE KUOIO

- Struttura schienale**
Imbottitura in poliuretano espanso con inserto in multistrato di betulla.
- Struttura seduta**
Imbottitura in poliuretano espanso con inserto di lamiera in ferro.
- Rivestimento**
Non sfoderabile nei cuoi di collezione.
Versione con tasca integrata nei cuoi di collezione posizionabile a destra, sinistra o su entrambi i lati.
- Struttura**
In massello di rovere verniciato tinto nei colori di collezione black, white, light e tobacco.
- Piedini**
In plastica colore nero.

Cuscino schienale
Optional in piuma e poliuretano espanso a quote differenziate.
Rivestimento sfoderabile nei tessuti di collezione.
Con cucitura doppia allargata solo per le pelli di collezione.

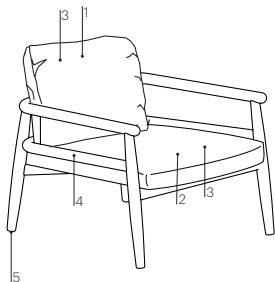
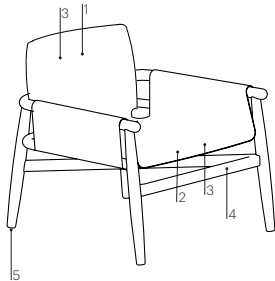
VERSIONE IMBOTTITA

- Struttura schienale**
Imbottitura in poliuretano espanso a quote differenziate e piuma con inserto in multistrato di betulla.
- Struttura seduta**
Imbottitura in poliuretano espanso a quote differenziate e piuma con inserto in multistrato di pino.
- Rivestimento**
Sfoderabile nei tessuti e pelli di collezione per schienale e fisso per seduta.
Con cucitura doppia allargata solo per le pelli di collezione.
Con tasca removibile - optional - nei cuoi di collezione posizionabile a destra, sinistra.
- Struttura**
In massello di rovere verniciato tinto nei colori di collezione black, white, light e tobacco.
- Piedini**
In plastica colore nero.

Used materials

KUOIO VERSION

- Backrest frame**
Padding in polyurethane foam with insert in multilayer birch-wood.
- Seat frame**
Padding in polyurethane foam with iron insert.
- Cover**
Not removable, available in Meridiani saddle leathers.
Version with integrated pocket in Meridiani saddle leather.
To be placed on the right, on the left or both sides.
- Frame**
Solid oak, black, white, light and tobacco stained.
- Glides**
Black plastic.



Back cushion
Optional, in feathers and polyurethane foam with different densities.
Removable cover in Meridiani fabrics.
By Meridiani leathers, cover with wide double lapped seam.

PADDED VERSION

- Backrest frame**
Padding in feathers and polyurethane foam with different densities, insert in multilayer birch-wood.
- Seat frame**
Padding in feathers and polyurethane foam with different densities, insert in multilayer poplar.
- Cover**
Backrest with removable cover in Meridiani fabrics and leathers.
Seat with fixed cover.
By Meridiani leathers, cover with wide double lapped seam.
With removable pocket - optional - in Meridiani saddle leather. To be placed on the right or on the left.
- Frame**
Solid oak, black, white, light and tobacco stained.
- Glides**
Black plastic.

Istruzioni per l'uso

Precauzioni d'uso

- Il prodotto non è adatto all'uso in esterno.
- Utilizzare il prodotto solo per l'uso di destinazione.
- La sicurezza del prodotto è legata al suo corretto utilizzo.
- Non alterare o modificare in nessun modo il prodotto e i suoi componenti.
- Evitare interventi e manutenzioni non contemplate nelle "Istruzioni d'uso" e nelle "Istruzioni di manutenzione".
- Per eventuali interventi di riparazione, straordinaria manutenzione o assistenza tecnica rivolgersi al rivenditore e a personale qualificato.
- Evitare l'esposizione del prodotto a condizioni ambientali o agenti atmosferici che potrebbero danneggiarlo, quali: elevata temperatura ed elevato grado di umidità, esposizione diretta e continuativa alla luce solare, esposizione alle intemperie e flussi diretti di acqua o altri liquidi.
- Assicurarsi di rimuovere tempestivamente le macchie e le sostanze liquide di qualsiasi genere compresa l'acqua, avendo cura di evitare eventuali ristagni che potrebbero danneggiare il prodotto.
- Non urtare le superfici del prodotto con oggetti acuminati o che potrebbero graffiare, scalfire e danneggiare le superfici.
- Evitare il contatto delle superfici con oggetti caldi che potrebbero danneggiare i materiali ed assicurarsi che il prodotto non sia esposto direttamente o vicino a fonti di calore.
- Assicurarsi che il prodotto abbia un appoggio stabile a terra, non è previsto l'uso su superfici sconnesse.
- Non sedersi sul prodotto in prossimità di scale o dislivelli.
- E' assolutamente vietato salire o saltare sul prodotto: non sedersi su schienale e braccioli, se quest'ultimi vengono previsti nella configurazione scelta.
- Eventuale presenza di odori particolari emessi dal prodotto appena tolto dall'imballo non costituisce fonte di pericolo e scomparire con l'esposizione in ambiente areggiato.
- Movimentazione: non trascinare ma sollevare il prodotto onde evitare danni alle parti che appoggiano a terra. Lo spostamento deve essere effettuato impugnando e sollevando il basamento o gambe. Non deve essere sollevato agendo dallo schienale o bracciolo dove previsto.**
- Onde evitare allentamenti, evitare di sollevare il prodotto agendo sulle corde, se quest'ultima finitura è prevista nel prodotto selezionato.**

Manutenzione ordinaria legno massello

Come la maggior parte dei legni, non presenta venature e colore uniformi, pertanto è possibile trovare sfumature di colore non perfettamente omogenee. Questo non deve essere ritenuto un difetto del materiale, bensì un pregio del legno massello.
Per la manutenzione ordinaria rimuovere polvere e residui secchi utilizzando un panno morbido, asciutto e pulito.
I residui di sporco possono essere asportati anche con l'ausilio di un panno inumidito con acqua e successivamente il legno può essere asciugato con un panno morbido. Evitare l'utilizzo di prodotti aggressivi contenenti solventi e/o alcool, liquidi corrosivi e spugne abrasive, prodotti per legno a base di cere o similari.
Rimuovere tempestivamente macchie e liquidi, di qualunque natura siano, utilizzando semplicemente un panno pulito e asciutto, evitando possibili ristagni dei liquidi di qualunque genere, compresa l'acqua, che potrebbero macchiare la superficie.
Il legno massello per sua natura è soggetto alla formazione di crepe e leggere spaccature. Per tale ragione preservare il prodotto da condizioni di temperatura estrema o stoccaggi impropri dei materiali.
Evitare di incidere o scalfire la superficie verniciata del legno che si potrebbe danneggiare, o facilmente graffiare. Il trattamento di verniciatura applicata al prodotto non copre completamente la superficie, ma lascia a vista le caratteristiche naturali delle venature.
Evitare che le parti a contatto con il pavimento si impregnino di acqua o liquidi di qualsiasi genere. Evitare il contatto con prodotti chimici utilizzati per la pulizia dei pavimenti.

Manutenzione ordinaria kuoi

Porre la massima cura per tutte le parti realizzate in cuoi in quanto difficilmente possono essere pulite.
Per tale ragione rimuovere e tamponare tempestivamente macchie e liquidi di qualsiasi genere, che possono penetrare in profondità, con un panno morbido, pulito e assorbente. Spolverare le parti in cuoi con un panno morbido e asciutto di lana, evitare l'uso di spazzole che possono danneggiare la superficie. Eventuali segni naturali, imperfezioni, variazioni di grano, leggere differenze di colore rispetto ad un campione non sono da considerarsi difetti, ma elementi caratteristici che ne attestano l'autenticità.
In caso di sporco difficilmente eliminabile, provare a tamponare con acqua e sapone neutro, prodotti specifici per pelli e cuoi.
Non utilizzare prodotti aggressivi contenenti solventi e/o alcool, liquidi corrosivi e spugne abrasive e avere massima attenzione nell'evitare tutto ciò che può incidere, scalfire e graffiare la superficie.
Non esporre i prodotti in cuoi a fonti di calore diretto e non appoggiare corpi incandescenti.
I rivestimenti in cuoi subiscono nel tempo alterazioni dovute a sollecitazioni d'uso ed esposizioni alla luce.

Manutenzione ordinaria imbottito

Le imbottiture subiscono nel tempo alterazioni/deformazioni dovute alle sollecitazioni d'uso.
Per una corretta manutenzione dei cuscini si consiglia di battere i cuscini manualmente (sprimacciatura solo per cuscini liberi). Per "sprimacciatura" si intende lo sguotimento del manufatto in tutti i suoi lati. Si consiglia nel caso in cui le imbottiture fossero umide, bagnate o a contatto sostanze liquide di qualsiasi genere, di sfoderare i rivestimenti dove possibile, sprimacciare e al termine lasciare arieggiare e asciugare le imbottiture, possibilmente all'aria aperta prima di rimettere il rivestimento.
Per le imbottiture con piuma è possibile avere un calo fisiologico e di spostamento del materiale.

Manutenzione ordinaria rivestimenti

Per la pulizia quotidiana dei rivestimenti in tessuto, passare un panno morbido per rimuovere la polvere. Evitare l'utilizzo di battipanni ed aspirapolvere che possono danneggiare imbottitura e rivestimento.
Rimuovere tempestivamente macchie e liquidi, di qualunque natura siano, utilizzando semplicemente un panno pulito e asciutto o trattare la superficie con un panno bianco ben pulito e inumidito con acqua tiepida (dai bordi verso l'interno).
Prima di ogni lavaggio è opportuno ricoprire il velcro di ogni rivestimento con un nastro protettivo "paravelcro", per evitare che la fodera si possa danneggiare durante il lavaggio.
Per ulteriori informazioni, consultare la scheda tecnica del tessuto.

Smaltimento

Il prodotto, i suoi componenti e gli involucri d'imballo e protezione, non vanno dispersi nell'ambiente al termine del loro utilizzo, ma conferiti ai sistemi di smaltimento autorizzati, in conformità alle normative vigenti in materia.

La Meridiani s.r.l. declina ogni responsabilità derivante da un uso improprio dell'oggetto sopra descritto.

Instructions for use

Precautions of usage

- The product is not suitable for outdoor use.
- Use the product only for its proper use.
- The product safety is bound to its proper use.
- Do not alter or modify the product of any of its components.
- Avoid any changes or maintenance not in compliance with our "Instructions of use" or "Instructions of maintenance".
- Any repairs, extra maintenance or technical support should be addressed to our official dealers or qualified staff.
- Avoid exposing the product to atmospheric agents that may damage it, such as: high temperature and high humidity grade, direct and continuous exposure to sun light, to weather or direct flows of water or any liquids.
- make sure to remove immediately any stains and liquids of any kind - including water, avoiding liquid stagnation that may damage the product.
- Do not hit product's surfaces with sharpened objects that may scratch or damage surfaces.
- Avoid placing on product's surface hot objects that may damage materials, also make sure that the product is not exposed to direct or indirect hot sources.
- Make sure that the product is stable on the floor. Use on uneven surfaces is not foreseen.
- Do not sit on product close to stairs or uneven floors.
- Standing or jumping on the product is absolutely prohibited: do not sit on backrest or armrests, if included in the selected configuration.
- Any possible smelling of product just out of the packaging is not to be consider danger and will soon fade when placed in airy environment.
- Handling: do not drag the product but lift it in order to avoid damaging parts lying on the floor. Product moving shall be done by grabbing and lifting the base or feet. Do not lift by pulling the backrest or armrest, when present.**
- In order to avoid loosening, do not lift the product pulling the rope weaves for the selected product.**

Ordinary maintenance solid wood

As most of common woods, does not show uniform veins and colours and, as a consequence, it is possible to find non homogeneous colour shades. This should not be considered as a fault of the material, but as a feature of solid wood.
For ordinary maintenance, remove dust and dry residues using a soft, clean, dry cloth.
Stubborn dirt can be removed with a wet cloth, then dried with a soft, clean, dry cloth. Do not use aggressive detergents containing solvents and/or alcohol, corrosive liquids and abrasive sponges, wax-based products for wood or similar.
Immediately remove any kind of stain and/or liquid with a clean dry cloth, avoiding any liquid stagnation - including water - that may damage and stain the surface.
Solid wood is subjected to small cracks due to its nature. For this reason, preserve the product from temperature peaks or improper stocking.
Avoid carving or hitting the product with sharp objects that may damage or scratch the varnished wooden surface.
The finish applied to the product leaves natural wood veining visible, thus it is not covering the surface completely.
Keep the lower parts from soaking water or any wind of liquid. Avoid contact with floor detergents.

Ordinary maintenance saddle leather

Take maximum care on all parts made of saddle leather, as this material is difficult to clean.
For this reason, immediately remove any kind of stain and/or liquid with a clean dry and absorbent cloth.
Remove dust from saddle leather with a woolen soft dry cloth, avoid using brushes that may damage the surface.
Any natural marks, imperfections, grain changes, light colour shades compared to samples should not to be considered defects but features that remark its natural being.
In case of stubborn dirt, dab with water and neutral soap, or detergents suitable for leather and saddle leather.