

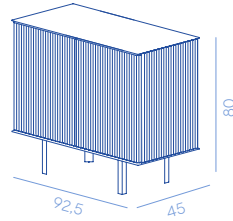
Elizabeth Sideboard

DESIGN BY NATHALIE DEWEZ

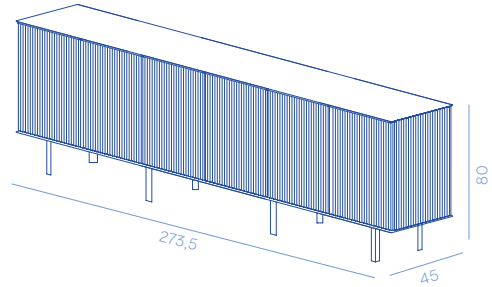
Sideboard clad in pleated metal on all sides with push and pull opening doors.

Credenza rivestita in metallo plissettato su tutti i lati con ante con apertura push and pull.

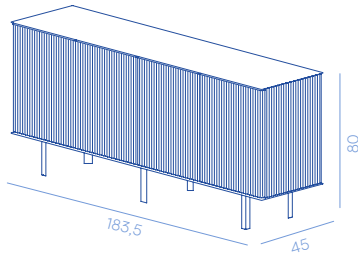
Elizabeth sideboard 92
DC716
 2 doors
 90 kg



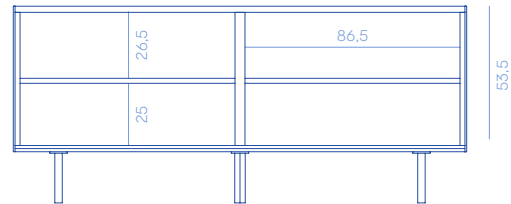
Elizabeth sideboard 273
DC718
 6 doors
 270 kg



Elizabeth sideboard 183
DC717
 4 doors
 180 kg



Internal measurements / Misure interne




METAL FINISHES



D2



M14



M13

PRODUCT SPECIFICATION

Structure	Matt lacquered RAL 7013 wood
Assembly	Shipped assembled
Usage	Indoor use
Details	<ul style="list-style-type: none"> - Clad in pleated metal on all sides - Push and pull opening doors - Equipped with movable shelves, adjustable by ± 5 cm from the standard position

SPECIFICHE PRODOTTO

Struttura	Matt lacquered RAL 7013 wood
Assemblaggio	Spedito montato
Utilizzo	Uso interno
Dettagli	<ul style="list-style-type: none"> - Rivestito in metallo plissettato su tutti i lati - Due ante con apertura push and pull - Dotato di ripiani mobili, regolabili di ± 5 cm rispetto alla posizione standard

ON REQUEST

Finishes	The product is available only in the finishes listed
Dimensions	<ul style="list-style-type: none"> - The product may undergo small changes limited to the length, subject to confirmation of feasibility by De Castelli - It is not recommended to decrease the depth and to change the height - For custom made products please the dimensions, material and finishing - Price is on request

SU RICHIESTA

Finiture	Il prodotto è disponibile nelle sole finiture previste
Dimensioni	<ul style="list-style-type: none"> - Il prodotto può subire piccole modifiche limitatamente alla lunghezza, previa conferma fattibilità da parte di De Castelli - È sconsigliato diminuire la profondità e cambiare l'altezza - In fase di richiesta specificare le dimensioni, il materiale e la finitura - Il prezzo è su richiesta