

TECHNICAL SHEET

# CONNECT



Cane-line®

# DIGITAL PACKAGE

A universe of inspiration, design focus, high resolution images, 2D files, 3D files, technical sheets, electronic catalogues, press releases, marketing materials and manuals. Go to "For professionals" at cane-line.com.



## CONNECT DRAWINGS 2D / 3D

Find 3D files in DWG and MAX format so you can import the data directly into your 3D program.



## IMAGES

Find images of all products in high and low resolution. In addition to inspiring lifestyle images, you will find clippings of all products so you can easily integrate all products in your projects.




## TECHNICAL SHEETS

Find information about maintenance, storing and cleaning of the different materials and products in the technical sheets covering every product series. Available in DK, DE and UK.




## CANE-LINE UNIVERSE W/ PROJECTS

Visit our Cane-line Universe to be inspired and explore projects and more.



## CANE-LINE CATALOGUE

Scan to read and download the complete Cane-line main catalogue.





# 5398 Connect footstool

Design by Cane-line Design



## Technical:

<b>W</b>	72 cm	28.4"
<b>D</b>	72 cm	28.4"
<b>H</b>	30 cm	11.9"
<b>Dia.</b>	0 cm	0"
<b>SH</b>	0 cm	0"
<b>SD</b>	0 cm	0"
<b>A</b>	0 cm	0"
<b>V</b>	0,19 CBM	0,19 CBM
<b>Wgt</b>	6,5 kg	143.299 lbs



T  
Taupe

## Beskrivelse/Description/Beschreibung:

Connect fodskammel er det optimale resultat af klassisk flet og modularitet, når det går hånd i hånd. Fodskamlen er designet i et moderne og tidløst design med flere anvendelsesmuligheder. Brug skamlen som behagelig hvile til benene, eller som en ekstra siddeplads til dine gæster. Connect fodskammel er designet i vejrbestandige materialer, som er beregnet til at kunne stå ude året rundt. Den kræver kun minimal vedligeholdelse og rengøring. Læg benene op, slap af og nyd sommer og sol.

Connect footstool is the result of classic weave and modularity when it goes hand in hand. The footstool is designed in a modern and timeless design with several uses. Use the footstool as a comfortable rest for your legs, or as an extra seating for your guests. The Connect footstool is designed in weather-resistant materials that are designed to last for many years. It requires only minimal maintenance and cleaning. Stay relaxed and enjoy the summertime and sun.

Der Connect Hocker ist das optimale Ergebnis einer perfekten Kombination von klassischem Gewebe und Modularität. Wegen seiner Modularität und seiner Flexibilität kann der Connect Hocker so entworfen werden, dass er jedem Bedarf bezüglich Größe und Form angepasst werden kann. Der Hocker mit Cane-line Weave® ist von dem Cane-line Design entworfen worden und hat QuickDry Kissen. Diese Kissen sind in mehreren Farben erhältlich. Das Cane-line QuickDry System ist eine besondere Technik für Ihren Komfort - ungefähr eine Stunde nach einem Regenwetter sind die Kissen wieder trocken.

## Hynde/Cushions/Kissen:

5398 Cane-line Natté

<b>W</b>	70 cm	27.6"
<b>D</b>	67 cm	26.4"
<b>H</b>	8 cm	3,2"
<b>Wgt</b>	2 kg	44,092 lbs



YS94  
White

YS97  
Taupe

# 5498 Connect single module

Design by Cane-line Design



## Technical:

<b>W</b>	71 cm	28"
<b>D</b>	85 cm	33.5"
<b>H</b>	65 cm	25.6"
<b>Dia.</b>	0 cm	0"
<b>SH</b>	30 cm	11.9"
<b>SD</b>	66 cm	26"
<b>A</b>	0 cm	0"
<b>V</b>	0,49 CBM	0,49 CBM
<b>Wgt</b>	10,5 kg	231.483 lbs



T  
Taupe

## Beskrivelse/Description/Beschreibung:

Connect single modul er et klassisk og tidløst design som har en lang levetid, både designmæssigt og i holdbarhed. Alle moduler i Connect serien er skabt med det formål at skabe stor fleksibilitet for dit uderum. Mix og match dem for at få det look, som passer bedst til dit uderum. Connect single modul er flettet i Cane-line Weave®, som er et utroligt vejrbestandigt materiale. Hynden på denne variant er fremstillet i det ultrabløde og komfortable Cane-line Natté stof med QuickDryFoam®, hvilket gør at de tørrer hurtigt efter et regnskyl. Stoffet er vand- og smudsafvisende, og har en høj lysægtighed. Nyd eftermiddagssolen på terrassen med et klassisk Connect møbel.

Connect single module is a classic and timeless design that has a long lifespan, both in design and durability. All modules in the Connect series are designed to create great flexibility for your outdoor space. Mix and match them to get the look that suits your outdoor space. Connect single module is manufactured in Cane-line Weave®, which is an incredible weather resistant material. The cushions on this variant is made from the ultra-soft and comfortable Cane-line Natté fabric with QuickDryFoam®, which allows them to dry quickly after a rain shower. The fabric is water and dirt repellent and has a high lightfastness. Enjoy the afternoon sun on the patio with classic Connect furniture.

Das Connect Einzelmodul ist das optimale Ergebnis einer perfekten Kombination von klassischem Gewebe und Modularität. Wegen seiner Modularität und seiner Flexibilität kann das Connect Einzelmodul so entworfen werden, dass es jedem Bedarf bezüglich Größe und Form angepasst werden kann. Das Einzelmodul aus Cane-line Weave® mit QuickDry Kissen ist von dem Cane-line Design entworfen worden. Die Kissen sind in mehreren Farben erhältlich. Das Cane-line QuickDry System ist eine besondere Technik für Ihren Komfort - ungefähr eine Stunde nach einem Regenwetter sind die Kissen wieder trocken.

## Hynde/Cushions/Kissen:

5398 Cane-line Natté

<b>W</b>	70 cm	27.6"
<b>D</b>	67 cm	26.4"
<b>H</b>	8 cm	3,2"
<b>Wgt</b>	2 kg	44,092 lbs



YS94 White  
YS97 Taupe  
YS97 Taupe


# 5593 Connect 2-seater sofa left module

Design by Cane-line Design



## Technical:

<b>W</b>	148 cm	58.3"
<b>D</b>	85 cm	33.5"
<b>H</b>	65 cm	25.6"
<b>Dia.</b>	0 cm	0"
<b>SH</b>	30 cm	11.9"
<b>SD</b>	66 cm	26"
<b>A</b>	64 cm	25.2"
<b>V</b>	0,86 CBM	0,86 CBM
<b>Wgt</b>	21,5 kg	473.989 lbs



T  
Taupe

## Beskrivelse/Description/Beschreibung:

Connect 2-pers. venstre modul er et fleksibelt, moderne og tidløst design. Alle moduler i Connect serien er skabt med det formål at skabe stor fleksibilitet til dit uderum. Mix og match dem for at få det look, som passer bedst til dit uderum. Connect 2-pers. sofa er den ideelle sofa uanset om du har en stor have eller en mindre terrasse. Sofaen er flettet i Cane-line Weave®, som er et utroligt vejrbestandigt materiale. Hynden på denne variant er fremstillet i det ultrabløde og komfortable Cane-line Natté stof med QuickDryFoam®, hvilket gør at de tørrer hurtigt efter et regnskyl. Stoffet er vand- og smudsafvisende, og har en høj lysægtighed.

Connect 2-seater left module is a flexible, modern and timeless design. All modules in the Connect series are designed to create great flexibility for your outdoor space. Mix and match them to get the look that suits your outdoor space. Connect 2-seater is the ideal sofa whether you have a large garden or a small terrace. The sofa is manufactured in Cane-line Weave®, which is an incredible weatherproof material. The cushions are made from the ultra-soft and comfortable Cane-line Natté fabric with QuickDryFoam®, which allows them to dry quickly after a downpour. The fabric is water and dirt repellent and has a high lightfastness.

Das Connect Eckmodulsofa links ist das optimale Ergebnis wenn klassisches Gewebe mit Modularität kombiniert wird. Aufgrund seiner Modularität und seiner Flexibilität kann das Connect Eckmodulsofa so entworfen worden, dass es jedem Bedarf bezüglich Größe und Form angepasst werden kann. Das Sofa mit Cane-line Fasern ist von dem Cane-line Design entworfen worden und hat QuickDry Kissen. Die Kissen sind in mehreren Farben erhältlich. Das Cane-line QuickDry System ist eine besondere Technik für Ihren Komfort - nach ungefähr einer Stunde nach einem Regenwetter sind die Kissen wieder trocken.

## Hynde/Cushions/Kissen:

### CONNECT LOUNGE Cane-line Natté

<b>W</b>	140 cm	55.2"
<b>D</b>	67 cm	26.4"
<b>H</b>	8 cm	3.2"
<b>Wgt</b>	8 kg	17 lbs



YS94  
White

YS97  
Taupe


# 5594 Connect 2-seater sofa right module

Design by Cane-line Design



## Technical:

<b>W</b>	148 cm	58.3"
<b>D</b>	85 cm	33.5"
<b>H</b>	65 cm	25.6"
<b>Dia.</b>	0 cm	0"
<b>SH</b>	30 cm	11.9"
<b>SD</b>	66 cm	26"
<b>A</b>	64 cm	25.2"
<b>V</b>	0,86 CBM	0,86 CBM
<b>Wgt</b>	21,5 kg	473.989 lbs



T  
Taupe

## Beskrivelse/Description/Beschreibung:

Connect 2-pers. højre modul er et fleksibelt, moderne og tidløst design. Alle moduler i Connect serien er skabt med det formål at skabe stor fleksibilitet for dit uderum, mix og match dem for at få det look, som passer bedst til dit uderum. Connect 2-pers. er den ideelle sofa uanset om du har en stor have eller en mindre terrasse. Sofaen er produceret i Cane-line Weave® flet, som er et utroligt vejrbestandigt materiale. Hynden på denne variant er fremstillet i det ultrabløde og komfortable Cane-line Natté stof med QuickDryFoam®, hvilket gør at de tørrer hurtigt efter et regnskyl. Stoffet er vand- og smudsafvisende, og har en høj lysægtighed.

Connect 2-seater right module is a flexible, modern and timeless design. All modules in the Connect series are designed to create great flexibility for your outdoor space. Mix and match them to get the look that suits your outdoor space. Connect 2-seater is the ideal sofa whether you have a large garden or a small terrace. The sofa is manufactured in Cane-line Weave®, which is an incredible weatherproof fibre. The cushions are made from the ultra-soft and comfortable Cane-line Natté fabric with QuickDryFoam®, which allows them to dry quickly after a downpour. The fabric is water and dirt repellent and has a high lightfastness.

Das Connect 2-Sitzer Eckmodulsofa rechts ist das optimale Ergebnis wenn klassisches Gewebe mit Modularität kombiniert wird. Aufgrund seiner Modularität und seiner Flexibilität kann das Connect Eckmodulsofa so entworfen werden, dass es jedem Bedarf bezüglich Größe und Form angepasst werden kann. Das Sofa mit Cane-line Fasern ist von dem Cane-line Design entworfen worden und hat Cane-line Natté QuickDry Kissen. Die Kissen sind in mehreren Farben erhältlich. Das Cane-line QuickDry System ist eine besondere Technik für Ihren Komfort - nach ungefähr einer Stunde nach einem Regenwetter sind die Kissen wieder trocken.

## Hynde/Cushions/Kissen:

### CONNECT LOUNGE Cane-line Natté

<b>W</b>	140 cm	55.2"
<b>D</b>	67 cm	26.4"
<b>H</b>	8 cm	3.2"
<b>Wgt</b>	8 kg	17 lbs



YS94  
White

YS97  
Taupe


# 5595 Connect corner module

Design by Cane-line Design



## Technical:

<b>W</b>	85 cm	33.5"
<b>D</b>	85 cm	33.5"
<b>H</b>	65 cm	25.6"
<b>Dia.</b>	0 cm	0"
<b>SH</b>	30 cm	11.9"
<b>SD</b>	66 cm	26"
<b>A</b>	64 cm	25.2"
<b>V</b>	0,5 CBM	0,5 CBM
<b>Wgt</b>	13,4 kg	2.954.164 lbs



T  
Taupe

## Beskrivelse/Description/Beschreibung:

Connect hjørne modul er det optimale resultat af klassisk flet og modularitet, når det går hånd i hånd. På grund af dets modularitet og fleksibilitet kan Connect designes, så det passer enhver personlig smag i størrelse og form. Kombiner Connect hjørnemodul med andre møbler fra Connect serien, og skab en hel unik loungegruppe. Modulet er flettet i Cane-line Weave®, som er et utroligt vejrbestandigt materiale. Hynden på denne variant er fremstillet i det ultrabløde og komfortable Cane-line Natté stof med QuickDryFoam®, hvilket gør at de tørrer hurtigt efter et regnskyl. Stoffet er vand- og smudsafvisende, og har en høj lysægtighed. Lav din egen kombination, læn dig tilbage og slap helt af.

Connect corner module is the optimal result of classic weave and modularity when it goes hand in hand. Due to its modularity and flexibility Connect can be designed to suit any personal taste in size and shape. Combine the Connect corner module with other furniture from the Connect Series to create a complete unique lounge group. The module is manufactured in Cane-line Weave®, which is an incredible weatherproof material. The cushions on this variant is made from the ultra-soft and comfortable Cane-line Natté fabric with QuickDryFoam®, which allows them to dry quickly after a rain shower. The fabric is water and dirt repellent and has a high lightfastness. Make your own combination, sit back and relax.

Das Connect Eckmodulsofa ist das optimale Ergebnis wenn klassisches Gewebe mit Modularität kombiniert wird. Aufgrund seiner Modularität und seiner Flexibilität kann das Connect Eckmodulsofa so entworfen werden, dass es jedem Bedarf bezüglich Größe und Form angepasst werden kann. Das Sofa mit Cane-line Fasern ist von dem Cane-line Design entworfen worden und hat QuickDry Kissen. Die Kissen sind in mehreren Farben erhältlich. Das Cane-line QuickDry System ist eine besondere Technik für Ihren Komfort - nach ungefähr einer Stunde nach einem Regenwetter sind die Kissen wieder trocken.

## Hynde/Cushions/Kissen:

5595 Cane-line Natté

<b>W</b>	70 cm	27.6"
<b>D</b>	70 cm	27.6"
<b>H</b>	8 cm	3.2"
<b>Wgt</b>	4 kg	88.18 lbs



YS94  
White

YS97  
Taupe

# 5596 Connect chaise lounge module right

Design by Cane-line Design



## Technical:

<b>W</b>	153 cm	60.3"
<b>D</b>	77 cm	30.4"
<b>H</b>	65 cm	25.6"
<b>Dia.</b>	0 cm	0"
<b>SH</b>	30 cm	11.9"
<b>SD</b>	0 cm	0"
<b>A</b>	64 cm	25.2"
<b>V</b>	0,94 CBM	0,94 CBM
<b>Wgt</b>	17,3 kg	3.813.958 lbs



T  
Taupe

## Beskrivelse/Description/Beschreibung:

Connect chaiselong modulsofa er et fleksibelt, moderne og tidløst design. Alle moduler i Connect serien er skabt med det formål at skabe stor fleksibilitet for dit uderum. Mix og match dem for at få det look, som passer bedst til dit uderum. Sofaen er flettet i Cane-line Weave®, som er et utroligt vejrbestandigt materiale. Hynden på denne variant er fremstillet i det ultrabløde og komfortable Cane-line Natté stof med QuickDryFoam®, hvilket gør at de tørrer hurtigt efter et regnskyl. Stoffet er vand- og smudsafvisende, og har en høj lysægtighed. Lav din egen kombination, læn dig tilbage og slap helt af.

Connect chaise lounge module sofa is a flexible, modern and timeless design. All modules in the Connect series are designed to create great flexibility for your outdoor space. Mix and match them to get the look that suits your outdoor space. The sofa is manufactured in Cane-line Weave®, which is an incredible weather resistant material. The cushions are made from the ultra-soft and comfortable Cane-line Natté fabric with QuickDryFoam®, which allows them to dry quickly after a downpour. The fabric is water and dirt repellent and has a high lightfastness. Make your own combination, sit back and relax.

Das Connect Chaiselongue Modulsofa, rechts ist das optimale Ergebnis wenn klassisches Gewebe mit Modularität kombiniert wird. Aufgrund seiner Modularität und seiner Flexibilität kann das Connect Chaiselongue Modulsofa so entworfen werden, dass es jedem Bedarf bezüglich Größe und Form angepasst werden kann. Das Sofa mit Cane-line Fasern ist von dem Cane-line Design entworfen worden und hat QuickDry Kissen. Die Kissen sind in mehreren Farben erhältlich. Das Cane-line QuickDry System ist eine besondere Technik für Ihren Komfort - nach ungefähr einer Stunde nach einem Regenwetter sind die Kissen wieder trocken.

## Hynde/Cushions/Kissen:

### 5596 Cane-line Natté

<b>W</b>	138 cm	54.4"
<b>D</b>	67 cm	26.4"
<b>H</b>	8 cm	3.2"
<b>Wgt</b>	10 kg	22.04 lbs



YS94  
White

YS97  
Taupe

# 5597 Connect chaise lounge module left

Design by Cane-line Design



## Technical:

<b>W</b>	153 cm	60.3"
<b>D</b>	77 cm	30.4"
<b>H</b>	65 cm	25.6"
<b>Dia.</b>	0 cm	0"
<b>SH</b>	30 cm	11.9"
<b>SD</b>	0 cm	0"
<b>A</b>	64 cm	25.2"
<b>V</b>	0,94 CBM	0,94 CBM
<b>Wgt</b>	17,3 kg	3.813.958 lbs



T  
Taupe

## Beskrivelse/Description/Beschreibung:

Connect chaiselong er et fleksibelt, moderne og tidløst design. Alle moduler i Connect serien er skabt med det formål at skabe stor fleksibilitet for dit uderum. Mix og match dem for at få det look, som passer bedst til dit uderum. Sofaen er flettet i Cane-line Weave®, som er et utroligt vejrbestandigt materiale. Hynden på denne variant er fremstillet i det ultrabløde og komfortable Cane-line Natté stof med QuickDryFoam®, hvilket gør at de tørrer hurtigt efter et regnskyl. Stoffet er vand- og smudsafvisende, og har en høj lysægtighed. Lav din egen kombination, læn dig tilbage og slap helt af.

Connect chaise lounge module sofa is a flexible, modern and timeless design. All modules in the Connect series are designed to create great flexibility for your outdoor space. Mix and match them to get the look that suits your outdoor space. The sofa is manufactured in Cane-line Weave®, which is an incredible weather resistant material. The cushions are made from the ultra-soft and comfortable Cane-line Natté fabric with QuickDryFoam®, which allows them to dry quickly after a downpour. The fabric is water and dirt repellent and has a high lightfastness. Make your own combination, sit back and relax.

Das Connect Chaiselongue Modulsofa, links, ist das perfekte Ergebnis wenn klassisches Gewebe mit Modularität perfekt kombiniert wird. Aufgrund seiner Modularität und seiner Flexibilität kann das Connect Eckmodulsofa so entworfen worden, dass es jedem Bedarf bezüglich Größe und Form angepasst werden kann. Das Sofa mit Cane-line Weave® ist von dem Cane-line Design entworfen worden und hat QuickDryFoam® Kissen. Die Kissen sind in mehreren Farben erhältlich. Das Cane-line QuickDry & Airlow System ist eine besondere Technik für Ihren Komfort - ungefähr eine Stunde nach einem Regenwetter sind die Kissen wieder trocken.

## Hynde/Cushions/Kissen:

5596 Cane-line Natté

<b>W</b>	138 cm	54.4"
<b>D</b>	67 cm	26.4"
<b>H</b>	8 cm	3.2"
<b>Wgt</b>	10 kg	22.04 lbs



YS94  
White

YS97  
Taupe


# 5592 Connect 3-seater sofa

Design by Cane-line Design



## Technical:

<b>W</b>	213 cm	83.9"
<b>D</b>	85 cm	33.5"
<b>H</b>	65 cm	25.6"
<b>Dia.</b>	0 cm	0"
<b>SH</b>	30 cm	11.9"
<b>SD</b>	66 cm	26"
<b>A</b>	64 cm	25.2"
<b>V</b>	1,4 CBM	1,4 CBM
<b>Wgt</b>	41,36 kg	91.182.256 lbs



SG  
Black  
graphite

T  
Taupe

## Beskrivelse/Description/Beschreibung:

Connect 3-pers. sofa er en tidløs og klassisk sofa i flet. Sofaen er produceret i Cane-line Weave®, som er et utroligt vejrbestandigt materiale. Hynden på denne variant er fremstillet i det ultrabløde og komfortable Cane-line Natté stof med QuickDryFoam®, hvilket gør at de tørrer hurtigt efter et regnskyl. Stoffet er vand- og smudsafvisende, og har en høj lysægtighed. Den kræver kun minimal vedligeholdelse og rengøring. En rummelig og yderst praktisk havesofa, som kan stå ude hele året.


Connect 3-seater sofa is a timeless and classic sofa. The sofa is manufactured in Cane-line Weave®, which is an incredible weather resistant material. The cushions are made from the ultra-soft and comfortable Cane-line Natté fabric with QuickDryFoam®, which allows them to dry quickly after a downpour. The fabric is water and dirt repellent and has a high lightfastness. It requires only minimal maintenance and cleaning. A spacious and extremely practical outdoor sofa that can stay out all year.

Der Connect Dreisitzer ist ein klassisches, zeitloses Sofa aus Gewebe. Das Sofa wurde von Cane-lines Designteam entworfen. Es besteht aus Cane-line Weave® mit Cane-line Natté QuickDry-Kissen. Die Kissen sind in Weiß oder Taupe erhältlich. Die spezielle Technologie des QuickDry-Systems von Cane-line sorgt dafür, dass die Polster rund eine Stunde nach einem Regenschauer wieder trocken sind.

## Hynde/Cushions/Kissen:

5592 Cane-line Natté

<b>W</b>	195 cm	76.8"
<b>D</b>	67 cm	26.4"
<b>H</b>	8 cm	3.2"
<b>Wgt</b>	12 kg	264.5 lbs



YS94  
White

YS97  
Taupe

YS97  
Taupe


# 5499 Connect lounge chair

Design by Cane-line Design



## Technical:

<b>W</b>	84 cm	33.1"
<b>D</b>	84 cm	33.1"
<b>H</b>	65 cm	25.6"
<b>Dia.</b>	0 cm	0"
<b>SH</b>	30 cm	11.9"
<b>SD</b>	66 cm	26"
<b>A</b>	64 cm	25.2"
<b>V</b>	0,57 CBM	0,57 CBM
<b>Wgt</b>	15,3 kg	3.373.038 lbs



SG Black graphite  
T Taupe

## Beskrivelse/Description/Beschreibung:

Connect loungestol er et klassisk og tidløst design som har en lang levetid, både designmæssigt og i holdbarhed. Alle moduler i Connect serien er skabt med det formål at skabe stor fleksibilitet for dit uderum. Mix og match dem for at få det look, som passer bedst til dit uderum. Loungestolen er produceret i Cane-line Weave® flet, som er et utroligt vejrbestandigt materiale. Hynden på denne variant er fremstillet i det ultrabløde og komfortable Cane-line Natté stof med QuickDryFoam®, hvilket gør at de tørrer hurtigt efter et regnskyl. Stoffet er vand- og smudsafvisende, og har en høj lysægtighed. Sæt dig ned med en god bog, og nyd eftermiddagssolen på terrassen.

The Connect lounge chair is a classic and timeless design that has a long lifespan, both in design and durability. All modules in the Connect series are designed to create great flexibility for your outdoor space. Mix and match to get the look that suits your outdoor space. The lounge chair is manufactured in Cane-line Weave®, which is an incredible weather resistant material. The cushion on this variant is made from the ultra-soft and comfortable Cane-line Natté fabric with QuickDryFoam®, which allows them to dry quickly after a rain shower. The fabric is water and dirt repellent and has a high lightfastness. Sit down, read a book and enjoy the afternoon sun on the terrace.

Der Connect Loungesessel ist das optimale Ergebnis wenn klassisches Gewebe mit Modularität kombiniert wird. Aufgrund seiner Modularität und seiner Flexibilität kann der Connect Lounge Sessel so entworfen werden, dass es jedem Bedarf bezüglich Größe und Form angepasst werden kann. Der Sessel mit Cane-line Fasern ist von Cane-line Design entworfen worden und hat QuickDry Kissen. Die Kissen sind in mehreren Farben erhältlich. Das Cane-line QuickDry System ist eine besondere Technik für Ihren Komfort - ungefähr eine Stunde nach einem Regenwetter sind die Kissen wieder trocken

## Hynde/Cushions/Kissen:

5498 Cane-line Natté

<b>W</b>	70 cm	27.6"
<b>D</b>	67 cm	26.4"
<b>H</b>	8 cm	3.2"
<b>Wgt</b>	4 kg	8.9 lbs



YS94 White  
YS97 Taupe  
YS97 Taupe

# 54198 Connect dining lounge single module

Design by Cane-line Design



## Technical:

<b>W</b>	72 cm	28.4"
<b>D</b>	77 cm	30.4"
<b>H</b>	77 cm	30.4"
<b>Dia.</b>	0 cm	0"
<b>SH</b>	40 cm	15.8"
<b>SD</b>	60 cm	23.7"
<b>A</b>	0 cm	0"
<b>V</b>	0,43 CBM	0,43 CBM
<b>Wgt</b>	7,35 kg	16.3 lbs



T  
Taupe

## Beskrivelse/Description/Beschreibung:

Connect single modul og øvrige connect moduler er den ideelle sofa til outdoor brug både i forbindelse med lounge og dining. Connect single modul er et klassisk og tidløst design som har en lang levetid, både designmæssigt og i holdbarhed. Alle moduler i Connect serien er skabt med det formål at skabe stor fleksibilitet for dit uderum. Mix og match dem for at få det look, som passer bedst til dit uderum. Connect single modul er flettet i Cane-line Weave®, som er et utroligt vejrbestandigt materiale. Hynden på denne variant er fremstillet i det ultrabløde og komfortable Cane-line Natté stof med QuickDryFoam®, hvilket gør at de tørrer hurtigt efter et regnskyl. Stoffet er vand- og smudsafvisende, og har en høj lysægtighed. Nyd eftermiddagssolen på terrassen med et klassisk Connect møbel.

The Connect single seater and modules are the ideal sofa for outdoor use where the same space is used for both dining and lounging. Connect single module is a classic and timeless design that has a long lifespan, both in design and durability. All modules in the Connect series are designed to create great flexibility for your outdoor space. Mix and match them to get the look that suits your outdoor space. Connect single module is manufactured in Cane-line Weave®, which is an incredible weather resistant material. The cushions on this variant is made from the ultra-soft and comfortable Cane-line Natté fabric with QuickDryFoam®, which allows them to dry quickly after a rain shower. The fabric is water and dirt repellent and has a high lightfastness. Enjoy the afternoon sun on the patio with classic Connect furniture.

Das Connect Single-Modul und die anderen Connect Module bilden das ideale Sofa für den Außenbereich sowohl für eine Lounge als auch eine Sitzgruppe. Das Connect Single-Modul hat ein klassisches und zeitloses Design mit langer Lebensdauer was Design und Haltbarkeit angehen. Alle Module der Serie Connect wurden mit dem Ziel geschaffen, hohe Flexibilität für Ihren Außenbereich zu bieten. Kombinieren Sie sie ganz nach Belieben, um den Look zu erhalten, der am besten zu Ihrem Außenbereich passt. Das Connect Single-Modul ist aus Cane-line Weave® geflochten, einem ausgesprochen witterungsbeständigen Material. Die Polster an dieser Ausführung sind aus dem besonders weichen und komfortablen Cane-line Natté-Stoff mit QuickDryFoam® gefertigt, wodurch sie nach einem Regenschauer schnell wieder trocknen. Der Stoff ist wasser- und schmutzabweisend und hat eine hohe Lichtechtheit. Genießen Sie die Nachmittagssonne auf der Terrasse in klassischen Connect Möbeln.

## Hynde/Cushions/Kissen:

54198 Cane-line Natté

<b>W</b>	71 cm	28"
<b>D</b>	60 cm	23.7"
<b>H</b>	8 cm	3.2"
<b>Wgt</b>	4,98 kg	11 lbs



YS94  
White

# 55193 Connect Dining lounge 2-seater sofa left module

Design by Cane-line Design



## Technical:

<b>W</b>	153 cm	60.3"
<b>D</b>	77 cm	30.4"
<b>H</b>	77 cm	30.4"
<b>Dia.</b>	0 cm	0"
<b>SH</b>	40 cm	15.8"
<b>SD</b>	60 cm	23.7"
<b>A</b>	76 cm	30"
<b>V</b>	0,91 CBM	0,91 CBM
<b>Wgt</b>	39,35 kg	86.8 lbs



T  
Taupe

## Beskrivelse/Description/Beschreibung:

Connect 2-pers. venstre modul og øvrige connect moduler er den ideelle sofa til outdoor brug både i forbindelse med lounge og dining. Connect 2-pers. venstre modul er et fleksibelt, moderne og tidløst design. Alle moduler i Connect serien er skabt med det formål at skabe stor fleksibilitet til dit uderum. Mix og match dem for at få det look, som passer bedst til dit uderum. Connect 2-pers. sofa er den ideelle sofa uanset om du har en stor have eller en mindre terrasse. Sofaen er flettet i Cane-line Weave®, som er et utroligt vejrbestandigt materiale. Hynden på denne variant er fremstillet i det ultrabløde og komfortable Cane-line Natté stof med QuickDryFoam®, hvilket gør at de tørrer hurtigt efter et regnskyl. Stoffet er vand- og smudsafvisende, og har en høj lysægtighed.

The Connect dining lounge 2-seater sofa and modules are the ideal sofa for outdoor use where the same space is used for both dining and lounging. Connect 2-seater left module is a flexible, modern and timeless design. All modules in the Connect series are designed to create great flexibility for your outdoor space. Mix and match them to get the look that suits your outdoor space. Connect 2-seater is the ideal sofa whether you have a large garden or a small terrace. The sofa is manufactured in Cane-line Weave®, which is an incredible weatherproof material. The cushions are made from the ultra-soft and comfortable Cane-line Natté fabric with QuickDryFoam®, which allows them to dry quickly after a downpour. The fabric is water and dirt repellent and has a high lightfastness.

Das Connect 2-Sitzer-Modul links und die anderen Connect Module bilden das ideale Sofa für den Außenbereich, sowohl für eine Lounge als auch eine Sitzgruppe. Das Connect 2-Sitzer-Modul links ist flexibel, modern und zeitlos im Design. Alle Module der Serie Connect wurden mit dem Ziel geschaffen, hohe Flexibilität auf Ihren Außenbereich zu bieten. Kombinieren Sie sie ganz nach Belieben, um den Look zu erhalten, der am besten zu Ihrem Außenbereich passt. Das Connect 2-Sitzer-Modul ist das ideale Sofa, ganz gleich, ob Sie einen großen Garten oder eine kleinere Terrasse haben. Das Sofa ist aus Cane-line Weave® geflochten, einem ausgesprochen witterungsbeständigen Material. Die Polster an dieser Ausführung sind aus dem besonders weichen und komfortablen Cane-line Natté-Stoff mit QuickDryFoam® gefertigt, wodurch sie nach einem Regenschauer schnell wieder trocknen. Der Stoff ist wasser- und schmutzabweisend und hat eine hohe Lichtechtheit.

## Hynde/Cushions/Kissen:

CONNECT DINING Cane-line Natté

<b>W</b>	142 cm	56"
<b>D</b>	60 cm	23.7"
<b>H</b>	8 cm	3.2"



YS94  
White

YS97  
Taupe

# 55194 Connect Dining lounge 2-seater sofa right module

Design by Cane-line Design



## Technical:

<b>W</b>	153 cm	60.3"
<b>D</b>	77 cm	30.4"
<b>H</b>	77 cm	30.4"
<b>Dia.</b>	0 cm	0"
<b>SH</b>	40 cm	15.8"
<b>SD</b>	60 cm	23.7"
<b>A</b>	76 cm	30"
<b>V</b>	0,91 CBM	0,91 CBM
<b>Wgt</b>	39,35 kg	86.8 lbs



T  
Taupe

## Beskrivelse/Description/Beschreibung:

Connect 2-pers. højre modul og øvrige connect moduler er den ideelle sofa til outdoor brug både i forbindelse med lounge og dining. Connect 2-pers. højre modul er et fleksibelt, moderne og tidløst design. Alle moduler i Connect serien er skabt med det formål at skabe stor fleksibilitet for dit uderum, mix og match dem for at få det look, som passer bedst til dit uderum. Connect 2-pers. er den ideelle sofa uanset om du har en stor have eller en mindre terrasse. Sofaen er produceret i Cane-line Weave® flet, som er et utroligt vejrbestandigt materiale. Hynden på denne variant er fremstillet i det ultrabløde og komfortable Cane-line Natté stof med QuickDryFoam®, hvilket gør at de tørrer hurtigt efter et regnsky. Stoffet er vand- og smudsafvisende, og har en høj lysægtighed.

The Connect dining lounge 2-seater sofa and modules are the ideal sofa for outdoor use where the same space is used for both dining and lounging. Connect 2-seater right module is a flexible, modern and timeless design. All modules in the Connect series are designed to create great flexibility for your outdoor space. Mix and match them to get the look that suits your outdoor space. Connect 2-seater is the ideal sofa whether you have a large garden or a small terrace. The sofa is manufactured in Cane-line Weave®, which is an incredible weatherproof fibre. The cushions are made from the ultra-soft and comfortable Cane-line Natté fabric with QuickDryFoam®, which allows them to dry quickly after a downpour. The fabric is water and dirt repellent and has a high lightfastness.

Das Connect 2-Sitzer-Modul links und die anderen Connect Module bilden das ideale Sofa für den Außenbereich, sowohl für eine Lounge als auch eine Sitzgruppe. Das Connect 2-Sitzer-Modul links ist flexibel, modern und zeitlos im Design. Alle Module der Serie Connect wurden mit dem Ziel geschaffen, hohe Flexibilität auf Ihren Außenbereich zu bieten. Kombinieren Sie sie ganz nach Belieben, um den Look zu erhalten, der am besten zu Ihrem Außenbereich passt. Das Connect 2-Sitzer-Modul ist das ideale Sofa, ganz gleich, ob Sie einen großen Garten oder eine kleinere Terrasse haben. Das Sofa ist aus Cane-line Weave® geflochten, einem ausgesprochen witterungsbeständigen Material. Die Polster an dieser Ausführung sind aus dem besonders weichen und komfortablen Cane-line Natté-Stoff mit QuickDryFoam® gefertigt, wodurch sie nach einem Regenschauer schnell wieder trocknen. Der Stoff ist wasser- und schmutzabweisend und hat eine hohe Lichtechtheit.

## Hynde/Cushions/Kissen:

CONNECT DINING Cane-line Natté

<b>W</b>	142 cm	56"
<b>D</b>	60 cm	23.7"
<b>H</b>	8 cm	3.2"



YS94  
White

YS97  
Taupe


# 55195 Connect Dining lounge corner module

Design by Cane-line Design



## Technical:

<b>W</b>	77 cm	30.4"
<b>D</b>	77 cm	30.4"
<b>H</b>	77 cm	30.4"
<b>Dia.</b>	0 cm	0"
<b>SH</b>	40 cm	15.8"
<b>SD</b>	60 cm	23.7"
<b>A</b>	76 cm	30"
<b>V</b>	0,46 CBM	0,46 CBM
<b>Wgt</b>	7,4 kg	16.4 lbs



T  
Taupe

## Beskrivelse/Description/Beschreibung:

Connect hjørne modul og øvrige connect moduler er den ideelle sofa til outdoor brug både i forbindelse med lounge og dining. Connect hjørne modul er det optimale resultat af klassisk flet og modularitet, når det går hånd i hånd. På grund af dets modularitet og fleksibilitet kan Connect designes, så det passer enhver personlig smag i størrelse og form. Kombiner Connect hjørnemodulet med andre møbler fra Connect serien, og skab en hel unik loungegruppe. Modulet er flettet i Cane-line Weave®, som er et utroligt vejrbestandigt materiale. Hynden på denne variant er fremstillet i det ultrabløde og komfortable Cane-line Natté stof med QuickDryFoam®, hvilket gør at de tørrer hurtigt efter et regnskyl. Stoffet er vand- og smudsafvisende, og har en høj lysægtighed. Lav din egen kombination, læn dig tilbage og slap helt af.

The Connect corner module and other Connect modules are the ideal sofa for outdoor use where the same space is used for both dining and lounging. Connect corner module is the optimal result of classic weave and modularity when it goes hand in hand. Due to its modularity and flexibility Connect can be designed to suit any personal taste in size and shape. Combine the Connect corner module with other furniture from the Connect Series to create a complete unique lounge group. The module is manufactured in Cane-line Weave®, which is an incredible weatherproof material. The cushions on this variant is made from the ultra-soft and comfortable Cane-line Natté fabric with QuickDryFoam®, which allows them to dry quickly after a rain shower. The fabric is water and dirt repellent and has a high lightfastness. Make your own combination, sit back and relax.

Das Connect Eckmodul und die anderen Connect Module bilden das ideale Sofa für den Außenbereich, sowohl für eine Lounge als auch eine Sitzgruppe. Das Connect Eckmodul ist das optimale Ergebnis aus klassischem Flechtwerk und Modularität, wenn diese Hand in Hand gehen. Durch seine Modularität und Flexibilität lässt sich Connect so gestalten, dass es jedem persönlichen Geschmack im Hinblick auf Größe und Form gerecht wird. Kombinieren Sie das Eckmodul Connect mit anderen Möbeln der Serie Connect und schaffen Sie eine ganz einzigartige Loungegruppe. Das Modul ist aus Cane-line Weave® geflochten, einem ausgesprochen witterungsbeständigen Material. Die Polster an dieser Ausführung sind aus dem besonders weichen und komfortablen Cane-line Natté-Stoff mit QuickDryFoam® gefertigt, wodurch sie nach einem Regenschauer schnell wieder trocknen. Der Stoff ist wasser- und schmutzabweisend und hat eine hohe Lichtechtheit. Stellen Sie Ihre eigene Kombination zusammen, lehnen Sie sich zurück und entspannen Sie sich vollkommen.

## Hynde/Cushions/Kissen:

55195 Cane-line Natté

<b>W</b>	71 cm	28"
<b>D</b>	60 cm	23.7"
<b>H</b>	8 cm	3.2"
<b>Wgt</b>	5,8 kg	13 lbs



YS94  
White

YS97  
Taupe



# Cane-line Weave®

## Vedligeholdelsesvejledning/Maintenance/Pflegehinweise

### MATERIAL

Cane-line Weave® er en fiber af gennemfarvet og slidstærkt polyethylene (PE), der er som skabt til udendørs brug, fordi det tåler vand og store temperaturforskelle. Både fibrenes struktur og fletmetoden sikrer spændstighed og optimal siddekomfort. Materialet er UV-resistent og slidstærkt og behøver minimal vedligeholdelse. Cane-line Weave® er skabt til vejrforhold over hele verden, og materialet holder farve og facon i mange år. Alle produkter er håndflettede med Cane-line Weave fiberen, som har en let varierende farvetone, som er med til at give spil i overfladen på produktet. Dette er med til at give produktet et unikt, naturligt og eksklusivt udtryk.

### VEDLIGEHOLDELSE

Da produktet står udenfor i længere perioder ad gangen, er det vigtigt, at det regelmæssigt rengøres med en blød børste, vand og sæbe. Overfladesnavs, som f.eks. nedfaldsblade, bær, pollen og fuglekatter fjernes. Man undgår derved, at snavset gror fast og vil være vanskeligt at fjerne. Alternativt kan man anvende en højtryksrensere med moderat stråle.

### OPBEVARING

Vi kan anbefale flere forskellige opbevaringsmuligheder i efterårs- og vintermånederne, som alle er med til at beskytte møblerne samt at lette forårsrengøringen.

- Mest optimalt er at stille møblet indendørs.
- Alternativt til dette kunne være en overdækket terrasse eller en carport, hvor hynderne bliver skærmet imod vind og vejr.
- Endelig er den sidste mulighed at lade møblet stå udenfor, men dækket med et møbelcover. Vær opmærksom på, at der under længere tids tildækning kan opstå kondensvand, der kan danne mug og lign. Det er derfor vigtigt at løfte coveret fra møblet, således at luft kan cirkulere og fjerne kondensen.

---

### MATERIAL

Cane-line Weave® is a fibre made from highly durable, solution-dyed polyethylene (PE), which is ideal for outdoor use, because it withstands moisture and large variations in temperature. Both the structure of the fibres and the weave ensure elasticity and optimal sitting comfort. The durable material is UV-resistant and requires minimal maintenance. Cane-line Weave® has been developed to withstand climate conditions all over the world and the material will retain its colour and shape for many years. All products are hand-woven with the Cane-line Weave® fibre, which can vary slightly in colour, creating a nice contrast in the surface of the weave. This gives the furniture a unique, natural and exclusive look.

### MAINTENANCE & CLEANING

Because the product is used outdoors over extended periods of time, regular cleaning with a soft brush and soapy water is important. This ensures the removal of superficial soil and debris, such as leaves, berries, pollen and bird droppings, before they have a chance to build up and become more difficult to remove. Alternatively, the product can be cleaned with a high-pressure cleaner set at moderate.

### STORING

There are several ways to properly store your furniture in autumn and winter months for maximum protection and to make spring cleaning easier.

- It is best to store furniture indoors.
- Alternatively, it can be stored on a covered terrace, patio or carport, where it is protected from the elements.
- Finally, furniture can be stored outdoors under a furniture cover. Please note, however, that condensation can form under the furniture cover, which can cause mould and mildew. Therefore, make sure to lift the cover away from the furniture to ensure proper air circulation and minimise condensation.

---

### MATERIAL

Cane-line Weave® ist eine Faser aus durchgefärbtem und strapazierfähigem Polyethylen (PE), das wie geschaffen für den Einsatz im Freien ist, da es wasserbeständig ist und große Temperaturunterschiede verträgt. Sowohl die Struktur als auch die Flechtmethode sorgen für Elastizität und optimalen Sitzkomfort. Das Material ist UV-beständig, verschleißfest und sehr pflegeleicht. Cane-line Weave® ist geschaffen für die verschiedenen Wetterbedingungen auf der ganzen Welt und behält über viele Jahre Farbe und Form. Alle Produkte mit der Cane-line Weave Faser sind handgeflochten, wodurch der Farbton leicht variiert, welches die Oberfläche des Produkts angenehm auflockert. Auf diese Weise erhält das Produkt ein einzigartiges, natürliches und exklusives Aussehen.

### INSTANDHALTUNG

Da das Produkt längere Zeit im Freien steht, ist eine regelmäßige Reinigung mit Wasser und Seife unter Zuhilfenahme einer weichen Bürste wichtig. Oberflächenschmutz wie beispielsweise herabfallendes Laub, Beeren, Pollen oder Vogelkot werden dadurch laufend entfernt. Auf diese Weise wird vermieden, dass sich Schmutz festsetzt und sich nur noch schwer beseitigen lässt. Alternativ kann ein Hochdruckreiniger mit mittlerer Strahlstärke eingesetzt werden.

### AUFBEWAHRUNG

Für die Aufbewahrung in den Herbst- und Wintermonaten können wir mehrere Möglichkeiten empfehlen, die alle zum Schutz der Möbel beitragen und die Reinigung im Frühjahr erleichtern.

- Am besten ist das Möbelstück über Winter in einem Innenraum aufgehoben.
- Alternativ kann es auf einer überdachten Terrasse oder unter einem Carport an wind- und wettergeschützter Stelle aufbewahrt werden.
- Schließlich können die Möbel mit einer Schutzhülle versehen im Freien stehen gelassen werden. Dabei ist jedoch zu beachten, dass sich unter der Abdeckung Kondenswasser bilden kann, wodurch die Gefahr der Schimmelbildung besteht. Deshalb ist es wichtig, dass die Abdeckung nicht direkt auf den Möbeln liegt, damit die Luft zirkulieren und das Kondenswasser verdunsten kann.



# Cane-line Natté

## Vedligeholdelsesvejledning/Maintenance/Pflegehinweise



### MATERIAL

Cane-line Natté er et unikt materiale produceret af Sunbrella til Cane-line. Cane-line Natté kombinerer styrken af normalt all weather stof med den behagelige blødhed fra det traditionelle Sunbrella stof, hvilket resulterer i et blødt, men stadig holdbart stof.

### VEDLIGEHOLDELSE

Da produktet står udenfor i længere perioder ad gangen, er det vigtigt, at det regelmæssigt rengøres med en blød børste, vand og sæbe. Overfladesnavs, som f.eks. nedfaldsblade, bær, pollen og fuglekatter fjernes. Man undgår derved, at snavset gror fast og vil være vanskeligt at fjerne. Det er vigtigt at stille hynderne i lodret position efter endt brug. Dette vil give optimal dræning af hynderne og derved minimeres dannelsen af mug mv. Hynden har en antibakteriel beskyttelse i skumkernen, som har maksimal effekt ved korrekt dræning af hynderne. Bemærk, at der trods den antibakterielle beskyttelse stadig kan dannes mug mellem hyndens inder- og ydercover, hvis hynden ikke har været drænet eller rengjort ordentligt. Er uheldet ude og man spilder drikke- eller madvarer i sit møbel, anbefales det omgående at vaske pletten af med lunken vand og sæbe og lade hynde tørre i opretstående position.

### RENGØRING AF SÆRLIGT SVÆRE PLETTER

Ved særligt svære pletter eller fastgroet snavs anbefales en grundig rengøring med et anerkendt pletfjerningsmiddel, f.eks. Vanish (Vanish Oxi Action) og/eller en højtryksrensere med moderat stråle. Det anbefales, at hynderne skilles ad i kerne og ydercover, som rengøres og tørres hver for sig. Ydercoveret skal gerne renses på begge sider. Bemærk, at hyndebeholdere kan vaskes i maskine ved 30 grader.

### OPBEVARING

Vi kan anbefale flere forskellige opbevaringsmuligheder i efterårs- og vintermånederne, som alle er med til at beskytte møblerne og lette forårsrengøringen.

#### Møbelstel

1. Mest optimalt er at stille møblet indendørs.
2. Alternativet til dette kunne være en overdækket terrasse eller en carport, hvor hynderne bliver skærmet imod vind og vejr.
3. Endelig er den sidste mulighed at lade møblet stå udenfor, men dækket med et møbelcover. Vær opmærksom på, at derunder længere tids tildækning kan opstå kondensvand, der kan danne mug og lign. Det er derfor vigtigt at løfte coveret fra møblet, således at luft kan cirkulere og fjerne kondensen.

#### Hynder

1. Den mest optimale opbevaringsmulighed er at stille hynderne indendørs i et ventileret rum.
2. Alternativet til dette kunne være en hyndebox, en overdækket terrasse eller en carport, hvor hynderne bliver skærmet imod vind og vejr, men samtidig er ventileret.
3. Det anbefales ikke at lade hynderne ligge i møblet, da der er risiko for, at der kan dannes mug på overfladen, som kan vanskeliggøre forårsrengøringen.

### MATERIAL

Cane-line Natté is a unique material produced by Sunbrella for Cane-line. Cane-line Natté combines the strength of normal all weather fabrics with the comfortable softness of the traditional Sunbrella fabrics, resulting in a soft yet durable fabric.

### MAINTENANCE & CLEANING

Because the product is used outdoors over extended periods of time, regular cleaning with a soft brush and soapy water is important. This ensures the removal of superficial dirt and debris, such as leaves, berries, pollen and bird droppings, before they have a chance to build up and become more difficult to remove. It is important to always place your cushions in an upright position when not in use. This ensures optimum drainage, thereby minimising the risk of mould and mildew. The anti-bacterial protection in the cushion core is most effective with correct drainage of the cushion. Please note, that despite the anti-bacterial protection, mildew can still form on the inner and outer covers if the cushion is not properly drained or cleaned. In case of food or drink spills, wash the spot immediately with warm soapy water and allow the cushion to dry in an upright position.

### CLEANING STUBBORN STAINS

For stubborn stains or built-up dirt, carefully wash with a recommended stain remover, such as Vanish (Vanish Oxi Action), and/or a high-pressure cleaner with moderate strength. It is a good idea to remove the core from the cover and wash and dry them separately. Make sure to clean both sides of the outer cover. Please note, that the cushion cover is machine washable at 30°C.

### STORING

There are several ways to properly store your furniture in the autumn and winter months for maximum protection and to make spring cleaning easier.

#### Furniture frames

1. It is best to store furniture frames indoors.
2. Alternatively, they can be stored on a covered terrace, patio or carport, where they are protected from the elements.
3. Finally, furniture frames can be stored outdoors under a furniture cover. However, please note, that condensation can form under the furniture covers, which can cause mould and mildew. Therefore, make sure to lift the cover away from the furniture frame to ensure proper air circulation and minimise condensation.

#### Furniture cushions

1. It is best to store cushions indoors in a ventilated room.
2. Alternatively, they can be stored in a cushion box on a covered terrace, patio or carport, protecting them from the elements while ensuring proper ventilation.
3. Do not store your cushions on the furniture frames, as this can cause mould and mildew to form on the surface, making spring cleaning more difficult.

### MATERIAL

Cane-line Natté is ein einzigartiges Material, das von Sunbrella für Cane-line hergestellt wird. Cane-line Natté kombiniert die Stärke von Allwetterstoffen mit der angenehmen Weichheit der traditionellen Sunbrella-Stoffe, was zu einem weichen und dennoch strapazierfähigen Material führt.

### INSTANDHALTUNG

Da das Produkt längere Zeit im Freien steht, ist eine regelmäßige Reinigung mit Wasser und Seife unter Zuhilfenahme einer weichen Bürste wichtig. Oberflächenschmutz, wie beispielsweise herabfallendes Laub, Beeren, Pollen oder Vogelkot werden dadurch laufend entfernt. Auf diese Weise wird vermieden, dass sich Schmutz festsetzt und sich nur noch schwer beseitigen lässt. Wichtig ist, die Auflagen nach dem Gebrauch senkrecht aufzustellen. Dadurch können sie optimal auslüften und Feuchtigkeit abgeben, was wiederum die Bildung von Schimmel u. a. vermindert. Die Auflage besitzt einen Schaumkern mit anti-bakteriellen Eigenschaften, die bei richtiger Lüftung am besten zum Tragen kommen. Bitte beachten Sie, dass sich zwischen der Innen- und Außenhülle trotz antibakteriellem Schutz bei unzureichender Lüftung und Reinigung der Auflage Schimmel bilden kann. Flecken von Speisen und Getränken sollten sofort mit lauwarmem Wasser und Seife ausgewaschen und die Auflage anschließend senkrecht zum Trocknen aufgestellt werden.

### ENTFERNEN VON HARTNÄCKIGEN VERSCHMUTZUNGEN

Bei besonders hartnäckigen oder eingetrockneten Verschmutzungen empfiehlt sich eine gründliche Reinigung mit einem bewährten Fleckenentferner wie zum Beispiel Vanish (Vanish Oxi Action) und/oder einem Hochdruckreiniger mit mittlerer Strahlstärke. Am besten ist es, Innenteil und Außenhülle der Auflage zu trennen und diese einzeln zu reinigen. Die Außenhülle sollte dabei auf beiden Seiten gereinigt werden. Die Auflagenbezüge sind maschinenwaschbar bei 40°C.

### AUFBEWAHRUNG

Für die Aufbewahrung in den Herbst- und Wintermonaten können wir mehrere Möglichkeiten empfehlen, die alle zum Schutz der Möbel beitragen und die Reinigung im Frühjahr erleichtern.

#### Untestellen

1. Am besten sind Gartenmöbel über Winter in Innenräumen aufgehoben.
2. Alternativ können sie auf einer überdachten Terrasse oder unter einem Carport an wind- und wettergeschützter Stelle aufbewahrt werden.
3. Schließlich können die Möbel mit einer Schutzhülle versehen im Freien stehen gelassen werden. Dabei ist jedoch zu beachten, dass sich unter der Abdeckung Kondenswasser bilden kann, wodurch die Gefahr der Schimmelbildung besteht. Deshalb ist es wichtig, dass die Abdeckung nicht direkt auf den Möbeln liegt, damit die Luft zirkulieren und das Kondenswasser verdunsten kann.

#### Auflagen

1. Am besten sind die Auflagen in einem gut belüfteten Innenraum aufgehoben.
2. Alternativ können sie in einer Auflagentruhe auf einer überdachten Terrasse oder unter einem Carport überwintern, wo sie vor Wind und Wetter geschützt sind, gleichzeitig aber belüftet werden.
3. Es empfiehlt sich nicht die Auflagen auf den Möbeln zu lassen, da dabei die Gefahr besteht, dass sich an der Oberfläche Schimmel bildet, was die Reinigung im Frühjahr erschweren kann.