


# SOVET

ITALIA



# Denver

collection booklet

# collection booklet

## Denver

Design **Guido Porcellato**

“  
**The Denver mirrors collection embraces the new ceramic frames. The different mirror shades available for the central mirror, from the extralight to the bronzed and the smoked, allow to create unique combinations that furnish the interiors in harmony with different styles and environments.**

La collezione di specchiere Denver si arricchisce con le nuove cornici in ceramica. Le diverse tonalità di specchio centrale proposte, dall'extralight al bronzo fino al fumé permettono di creare combinazioni uniche che arredano gli interni in armonia con diversi stili e ambienti.

”

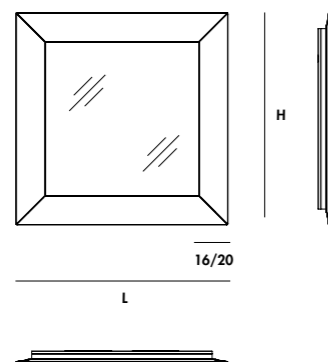
## Models & Dimensions

Floor or horizontal/vertical hanging mirror with aluminium structure. Central mirror available in extralight, smoked or bronzed finish. Frame available in lacquered glass, mirror or ceramic, various finishes. Available also with led lighting on the back.

Specchiera con telaio in alluminio per attacco verticale/orizzontale o con appoggio a terra. Specchio centrale disponibile nelle finiture extrachiaro, fumé o bronzo. Cornice perimetrale disponibile in vetro laccato, specchio o ceramica, varie finiture. Optional: retroilluminazione a led.

### square

90x90  
120x120  
200x200 ▲

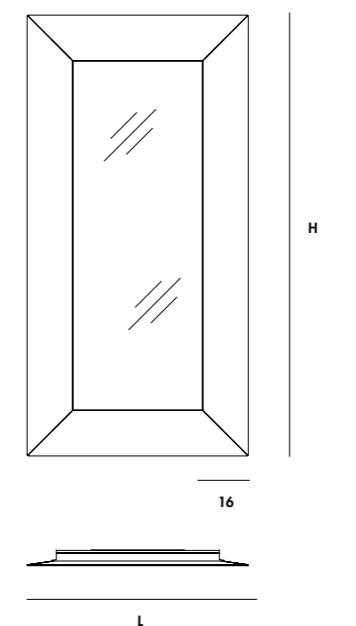


Led light 3000 K

▲ Piedini inclusi - feet included

### rectangular

120x90  
160x65  
160x90  
180x90  
220x90 ▲



Led light 3000 K

▲ Piedini inclusi - feet included

collection  
finishes



# mirror / specchio

## Mirror Specchio



**SESP**  
Extralight mirror  
Specchio extrachiaro

**SFSP**  
Smoked mirror  
Specchio fumé

**SBSP**  
Bronzed mirror  
Specchio bronzo

# frame / cornice

## Mirror Specchio



**SESP**  
Extralight mirror  
Specchio extrachiaro

**SFSP**  
Smoked mirror  
Specchio fumé

**SBSP**  
Bronzed mirror  
Specchio bronzo

**SRSP** \*  
Rose mirror  
Specchio rosa

**SOSP** \*  
Gold mirror  
Specchio oro

## Frosted mirror Specchio acidato



**SEAC**  
Extralight frosted mirror  
Specchio extrachiaro acidato

**SFAC**  
Smoked frosted mirror  
Specchio fumé acidato

**SBAC**  
Bronzed frosted mirror  
Specchio bronzo acidato

**SRAC** \*  
Rose frosted mirror  
Specchio rosa acidato

**SOAC** \*  
Gold frosted mirror  
Specchio oro acidato

\*  
Gli specchi oro e rosa potrebbero presentare delle piccole imperfezioni dovute alle caratteristiche tecniche del materiale. Non possono essere utilizzati in luoghi umidi. Pulire solo con panni asciutti.

Gold and rose mirrors could have small imperfections due to the particular technical characteristics of the material. We recommend not to use them in damp areas. Clean only with a dry cloth.

## Glass Vetro

### CAT. B



**TEB1**  
Extralight glass lacquered  
milky white  
Vetro extrachiaro laccato  
bianco latte

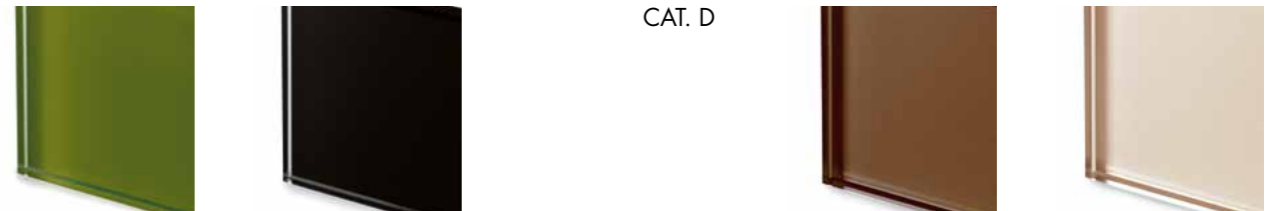
**TEC1**  
Extralight glass  
lacquered mocha  
Vetro extrachiaro  
laccato caffè

**TEC2**  
Extralight glass  
lacquered clay  
Vetro extrachiaro  
laccato creta

**TEC3**  
Extralight glass  
lacquered cement  
Vetro extrachiaro  
laccato col. cemento

**TER4**  
Extralight glass  
lacquered rust  
Vetro extrachiaro  
laccato col. ruggine

### CAT. D



**TEV2**  
Extralight glass  
lacquered moss green  
Vetro extrachiaro  
laccato col. muschio

**TEN1**  
Extralight glass  
lacquered black  
Vetro extrachiaro  
laccato nero

**TEM6**  
Vetro extrachiaro  
laccato col. tabacco  
Extralight glass  
lacquered tobacco

**TES1**  
Vetro extrachiaro  
laccato champagne  
Extralight glass lacquered  
champagne

## Frosted glass Vetro acidato

### CAT. E




**AEB1**  
Extralight glass  
lacquered mocha  
Vetro extrachiaro  
laccato caffè

**AEC2**  
Frosted clay glass  
Vetro acidato creta

**AEC3**  
Frosted  
cement glass  
Vetro acidato  
col. cemento

**AES1**  
Frosted champagne  
glass  
Vetro acidato  
champagne

**Ceramic**  
Ceramica  
**Categoria CE1**



**CT**  
**Ceramic titanio**  
Ceramica titanio



**CJ**  
**Ivory black ceramic**  
Ceramica Ivory Black



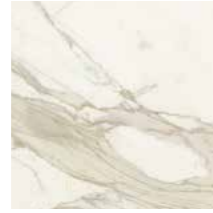
**CD**  
**Dark ceramic**  
Ceramica dark




**CG**  
**Grey ceramic**  
Ceramica grey



**CZ**  
**Ceppo di Grè ceramic**  
Ceramica Ceppo di Grè



**CC**  
**Pre-polished Calacatta ceramic**  
Ceramica Calacatta Prelucidata



**CX**  
**Pre-polished Stone Grey ceramic**  
Ceramica Stone Grey Prelucidata




**KC**  
**Corten ceramic**  
Ceramica Corten

**Ceramic**  
Ceramica  
**Categoria CE1**



**CA**  
**Arabescato light ceramic**  
Ceramica Arabescato light



**CL**  
**Polished Calacatta ceramic**  
Ceramica Calacatta lucida




**CY**  
**Stone grey ceramic**  
Ceramica Stone grey



**CU**  
**Gaudi Stone ceramic**  
Ceramica Gaudi Stone




**CV**  
**Ombra di Caravaggio ceramic**  
Ceramica Ombra di Caravaggio



**CH**  
**Grey onyx ceramic**  
Ceramica Onice grigio



**CI**  
**Gold Onyx ceramic**  
Ceramica Onice oro



**CO**  
**Portoro ceramic**  
Ceramica Portoro



**CQ**  
**Polished Marquinia ceramic**  
Ceramica Marquinia lucida



**CF**  
**Eramosa ceramic**  
Ceramica Eramosa



**CW**  
**Antique ceramic**  
Ceramica Antique

**Vetro**

Le laccature utilizzate non presentano problemi di durata: basta evitare graffi e urti contro oggetti particolarmente duri e spigolosi. Il vetro è colorato solo sulla faccia posteriore sia nei vetri laccati coprenti mono e bicolore che nei vetri acidati laccati. La tonalità dei campioni proposti è indicativa e non va pertanto intesa in senso restrittivo; può infatti differire leggermente in conformità ai margini di tolleranza riconosciuti per i materiali impiegati. I materiali impiegati possono essere puliti tranquillamente solo con acqua oppure con un detergente neutro. Evitare l'uso di abrasivi, acidi o reagenti chimici. Il vetro è interpretato attraverso la sua trasparenza, pertanto la conformità al campione può differire a seconda della superficie e degli spessori impiegati. Un esempio lampante è dato dal vetro extrachiaro che nei campioncini si presenta completamente neutro ma che nei piani di dimensioni maggiori e con spessori più consistenti assume sfumature azzurro/verdi. Per tale ragione vi preghiamo anche di segnalare con particolare attenzione articoli che debbano essere affiancati o facenti parte di una stessa commissione.

La finitura bicolore consiste nella doppia laccatura nella parte interna della lastra di vetro. La prima laccatura, visibile attraverso la trasparenza del vetro, è disponibile nelle categorie B-D. La seconda laccatura, visibile internamente, equivale al colore pastello opaco utilizzato per ottenere le finiture di cat. B. Vi facciamo presente che in questo caso l'effetto finale differisce da quello creato dalla medesima laccatura attraverso il vetro, in particolare nei colori tenui.

**Specchi**

Gli specchi oro e rosa potrebbero presentare delle piccole imperfezioni dovute alle caratteristiche tecniche del materiale. Non possono essere utilizzati in luoghi umidi. Pulire solo con panni asciutti.

**Ceramica**

I campioni riportati sono una parte delle lastre che vengono lavorate. La lastra completa si può vedere nella corrispondente cartella. Pulire utilizzando acqua e una piccola quantità di detergente neutro. Evitare l'utilizzo di detersivi contenenti cere e prodotti ceranti per evitare la formazione di strati untuosi.

**Legno**

I colori dei legni sono campioni indicativi. Pulire utilizzando un panno morbido inumidito.

**Metalli**

I colori dei metalli sono campioni indicativi. Pulire utilizzando un panno morbido inumidito.

**Tessuti/Pelli/Ecopelli/Velluti**

I colori dei tessuti sono campioni indicativi. Per la cura e la manutenzione fare riferimento alle indicazioni riportate nelle rispettive cartelle e alle schede tecniche fornite dai produttori.

Se permangono dubbi contattare l'azienda.

**Glass**

The lacquering used for our furniture is extremely durable as long as you avoid scratching it or bumping particularly hard/sharp objects against it. The glass is lacquered only on the back side both for mono or two-tones lacquered and frosted lacquered glasses. The shade of the samples is only indicative and has not to be taken as restrictive. It can in fact slightly differ in conformity to the tolerances recognized for the materials used. All the materials we use can be easily cleaned with water only or with a mild detergent. Do not use abrasive materials, acids or harsh chemicals. The glass is interpreted through its transparency, therefore the conformity to the sample might differ according to the surface and the thickness used. For example, the extralight glass is completely neutral when seen in the small samples, but it takes a light blue/greenish shade when used on bigger or thicker tops. For this reason, we beg you to indicate carefully those articles which have to be placed side by side or which are part of the same commission.

The two-tones finish consists of a double lacquering on the internal part of the glass sheet. The first lacquering, which is visible through the transparency of the glass, is available in the finishes of cat. B-D. The second lacquering, which is visible internally, is the same of the mat pastel used to get the finishes of cat. B. Please notice that the final effect is different from the one created by the same lacquering through the glass, in particular when it comes to soft colours.

**Mirrors**

Gold and rose mirrors could have small imperfections due to the particular technical characteristics of the material. We recommend not to use them in damp areas. Clean only with a dry cloth.

**Ceramic**

The shown samples are part of the bigger slabs Sovet works with. The complete slab is visible in the corresponding folder. Clean using water and a small amount of neutral detergent. Avoid using detergents with wax and waxing products to avoid the formation of greasy layers.

**Wood**

Wood colours are indicative samples. Clean using a damp soft cloth.

**Metals**

Metals colours are indicative samples. Clean using a damp soft cloth.

**Fabrics/Leathers/Fake leathers/velvets**

Fabrics colours are indicative samples. For care and maintenance please refer to the instructions present in the corresponding folders and to the technical sheets provided by the manufacturers.


In case of further doubt please get in touch with the factory.



Denver mirror frame CU mirror SBSP.  
Denver mirror frame CA mirror SESP.  
Bugatti structure GC seat 190 Hallingdal.







Denver frame CY mirror SFSP / SRSP.



Denver frame CI mirror SBSP.  
 Magda structure CI mirror SBSP.



Denver frame SFAC mirror SESP.  
 Slim console structure GN mirror TEN1.

# sustainability is made up of facts.

Sovet has always maintained a high attention to eco-compatibility since its birth in its birth in 1987, through the selection of raw materials and the study of production processes that have the least impact on the environment with the aim of creating long-lasting products.

Sovet ha sempre mantentenuo alta l'attenzione all'ecocompatibilità sin dalla sua nascita nel 1987, attraverso la selezione delle materie prime e lo studio di processi produttivi che abbiano il minimo impatto sull'ambiente con lo scopo di creare prodotti durevoli nel tempo.

## photovoltaic systems



For its production processes Sovet uses energy coming directly from renewable sources. Thanks to its photovoltaic systems it is able to meet its own energy demand.

Per la sua produzione Sovet utilizza infatti energia derivante direttamente da fonti rinnovabili. Attraverso impianti fotovoltaici riesce a soddisfare il proprio fabbisogno energetico.



502695,549 kg emmission saved per year



2989 tree saved per year



165 barrel of oil saved per year

## packaging



Sovet uses cardboard packaging with limited presence of oil-derivate.

Sovet usa imballi di cartone costruiti ad hoc con limitata presenza di derivati del petroli.



## reduce plastic is an habits




To reduce the consumption of plastic and disposable bottles within its offices and production, Sovet created metal water bottles.

Per ridurre il consumo di plastica e bottiglie monouso all'interno dei suoi uffici e della produzione, Sovet ha creato delle borracce in metallo.

# made in italy

**The creative use of industrial processes, the use of raw materials of absolute quality and the scrupulous work of master craftsmen, allow Sovet to create high quality and 100% Made in Italy collections. Thanks to state-of-the-art industrial automation systems, Sovet is able to meet also large supply needs for contract spaces, always granting the highest quality standards. The company takes a continuous search path for materials, to create an offer of accessories complementing one another, furnishing different kinds of environments with the maximum customization possibility.**

L'impiego creativo dei processi industriali, l'utilizzo di materie prime di assoluta qualità e le scrupolose lavorazioni eseguite da maestranze artigiane, permettono a Sovet di ottenere collezioni di alta qualità e 100% Made in Italy. Grazie a sistemi di automazione industriale all'avanguardia Sovet è in grado di soddisfare anche esigenze per grandi forniture destinate a spazi contract, sempre garantendo i più elevati standard qualitativi. Sovet intraprende un percorso di ricerca dei materiali per creare un'offerta di complementi che si integrino tra di loro, arredando varie tipologie di ambienti con la massima possibilità di personalizzazione.





**sovet.com**